

スペースご利用のご案内

目次

1. ご利用のルール ☆
2. 禁止行為 ☆
3. 注意事項 ☆
4. 緊急連絡先
5. スペースの全体図
6. アクセス情報
7. 室内及びキッチンのスイッチ ★
8. WIFI利用
9. 備品の収納場所 ☆
10. プロジェクターの利用方法 ★
11. Bluetoothスピーカーの利用方法
12. 清掃方法 ☆
13. ゴミの分別 ☆
14. 原状回復

1. ご利用のルール

本日は「レンタルスペースPiccolo」をご利用いただきまして誠にありがとうございます。

皆さまに気持ちよくお使いいただくために、下記のルールをお守りください。

1. 騒音について

宅街のため窓は閉めた状態をご利用ください。**大声で騒ぐ・音楽を大音量で流すなど近隣のご迷惑になる行為はご遠慮ください。**

入口周辺でのたむろ行為は周辺住民のご迷惑となります。近隣から指摘があった場合、利用を中止いただくことがあります。

2. ご利用後の清掃について

ご利用後は清掃と原状回復が必要です。**ご利用終了30分前には片付けを開始し**、利用時間内に清掃を完了してください。

3. ゴミ処理方法

別紙に記載の分別方法に従って捨ててください。ダンボールや大型ゴミ・オムツはお持ち帰りください。

4. 喫煙

店内での喫煙が可能です。灰皿のお貸出しもしますので事前に申し出てください。

5. 破損・汚損があった際の対応

備品や設備を破損汚損された場合、故意または過失を問わず必ずご連絡をお願いします。利用規約に基づきご請求をさせていただく場合があります。

6. その他

利用規約に反したご利用が確認された場合は、利用中止をさせていただくことがあります。予約時間前後に荷物を受取、配達をすることはできません。

2. 禁止行為

利用規約に記載の禁止事項の中で、特にご注意いただきたい行為となります。

1. 無断延長

あらかじめご予約いただいた時間内に入室から退出をお願いします。

時間延長を希望する場合は、終了時間の30分前までにご連絡ください。

※無断延長は、30分につき3000円をご請求させていただきます。

2. 騒音・大音量・スペース外でのたむろ

騒音や大音量、スペース外でのたむろや大声での会話は近隣のご迷惑になりますのでご注意ください。

3. 有料備品・利用不可エリアの無断使用

無断で利用した場合は、ご請求をさせていただく場合がございます。

4. 火気の利用

キッチン以外での火気の利用はしないようお願いいたします。

5. 公序良俗に反する行為

3. 注意事項

1. エレベーターの有無

階段のみ

2. ビルの外観やアクセス

都営大江戸線「大門駅」より徒歩4分 / 都営三田線「御成門駅」より徒歩3分

3. ビルのセキュリティ

お貸出し時間の10分前にスタッフが入口を解錠します。

4. お手洗い

男女共用トイレが1つ

5. 防犯カメラの設置有無

入口側の天井に防犯カメラが設置されています。

6. 冷蔵庫、冷凍庫、棚の中の食材、食器・グラスについて

Cプランを申し込まれてない場合は、キッチン内への立ち入りをせず、設備へもお手を触れぬようお願いいたします。

4. 緊急連絡先

当日の緊急連絡先:090-2816-5831

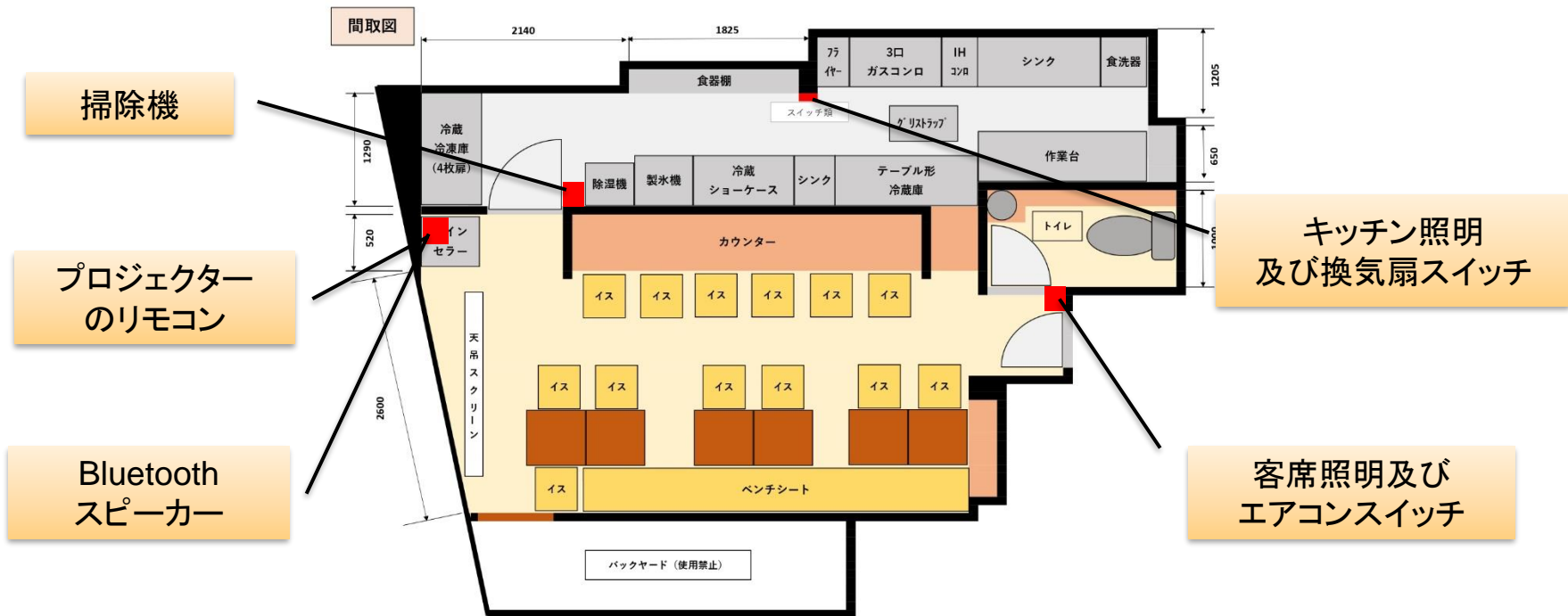
担当:新海

営業時間 9:00 ~ 24:00

営業時間外は、予約サイト上のメッセージにてお伝えください。

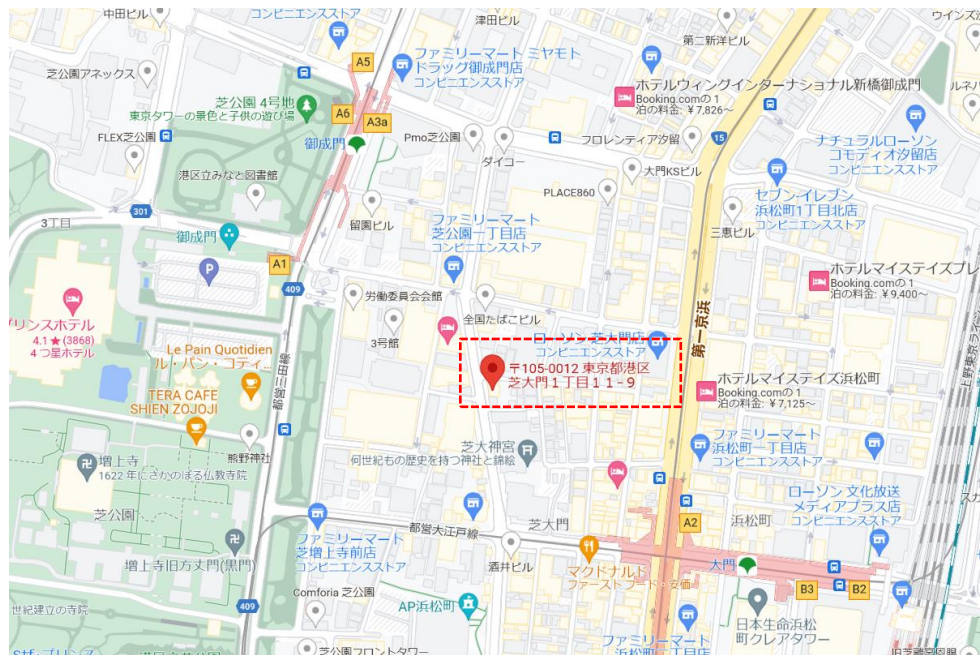
5. スペースの全体図

お帰りの際は必ず机・椅子・備品を元の場所にお戻しください。



6. アクセス情報

住所:東京都港区芝大門1-11-9 ライオンズマンション芝公園 B101



※都営大江戸線「大門駅」A6出口より徒歩4分

※都営三田線「御成門駅」A2出口より徒歩3分

※JR山手線「浜松町駅」北口より徒歩8分


- ・スペースに駐車場はありません。
- ・近隣コインパーキングは台数が限られているため、公共交通機関のご利用を推奨します。
- ・周辺にスーパーはありませんが、コンビニが数軒あります。

7. 室内及びキッチンのスイッチ

○客室の照明及びエアコンのスイッチ
(入口横)



客席照明スイッチ



エアコンスイッチ

[B,Cプランのみ]

7. 室内及びキッチンのスイッチ

○キッチン照明及び換気扇等スイッチ
(キッチン内)



キッチン照明スイッチ



給湯器スイッチ

客席換気扇スイッチ

キッチン換気扇スイッチ

8. WIFI利用

○Free WiFiをご利用いただけます。

ネットワーク名：Piccolo-FreeWiFi

パスワード：daimon00

[Cプランのみ]

9. 備品の収納場所

使用した備品は元の場所にお戻し下さい。



10. プロジェクターの利用方法

1. 準備

- ・ 壁沿い上に吊るしてあるスクリーンをゆっくりと下ろします。
- ・ ワインセラーの上に置いてあるリモコンで、天吊りプロジェクターの電源をオンにします。



2. Android TVの利用

- ・ プロジェクターにAndroid TVが搭載されていますので、お好みのアプリをお楽しみ頂けます。
- ※会員登録が必要なアプリは、お客様の会員情報でログインしてご利用ください。

3. お持込みのデバイスへの接続

- ・ ワインセラーの上にある【HDMIケーブル】で接続してください。
- ・ プロジェクターの上部メニュー「設定」→「入力」→「HDMI」を選択してスクリーンへ投影します。
- ・ 音声の接続は、お持込みのデバイスと「Bluetoothスピーカー」を接続してご利用ください。

11. Bluetoothスピーカーの利用方法

1. 準備

- ・ワインセラーの上に置いてあるBluetoothスピーカーの電源ボタンを押して電源をオンにします。

2. デバイスのペアリング

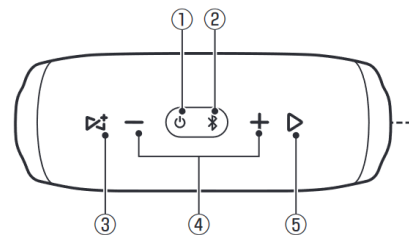
- ・スピーカーの③Bluetooth初期設定ボタンを押し、ボタンが「点滅」状態になったらペアリング設定モードです。
- ・お持ち込みのPC/スマホ等のBluetoothをオンにして、デバイス一覧から「**JBL Charge 3**」を選択。
(※2回目以降の接続の場合は、②Bluetoothボタンを押すことで接続できます。)

3. 音声/音楽の再生

- ・お持ち込みのPC/スマホ等より音声/音楽を再生してください。



Bluetooth接続が難しい場合は、オーディオケーブル(1m)もご用意しております。
Bluetoothスピーカー背部のジャックへ挿入してご使用ください。



<使用するボタン>

- ①電源ボタン
- ②Bluetoothボタン
- ③Bluetooth初期設定ボタン
- ④音量ボタン

12. 清掃方法(スペース全体)

※片付けはご利用終了30分前を目安に開始してください。

1. 掃除機を利用して床掃除をお願いします。
2. 机や椅子、小物を動かされた場合は、元のレイアウトに戻してください。
3. 机の上はダスターで拭いてください。
4. ゴミは分別し、袋に分けて、スペース内に置いてください。
5. 残った食材は全てお持ち帰りください。
6. エアコン、給湯器、キッチン設備等の電源をオフにしてください。
7. 終了10分前にスタッフが確認に参ります。

12. 清掃方法(キッチン)

1. 利用した食器は洗浄をお願いします。
2. 洗浄した食器はふきんで拭いて、元にあった場所に戻してください。
油のベタつきが残らないようにご注意ください。
3. シンクや三角コーナーにゴミを残さずに回収してください。
4. 余った食材は全てお持ち帰りいただくか、破棄をお願いします。

13. ゴミの分別

ゴミ回収は「①可燃ごみ」、「②不燃ごみ」それぞれ1枚550円(税込)の有料回収となります。
ゴミは分別をして袋に入れた上で、入口の横に置いてご退出ください。

①可燃ごみ（緑）

- ・ 紙くず
- ・ 生ごみ
- ・ プラスチック
- ・ 吸い殻
- ・ 木片

②不燃ごみ（橙）

- ・ 瓶
- ・ 缶
- ・ ペットボトル

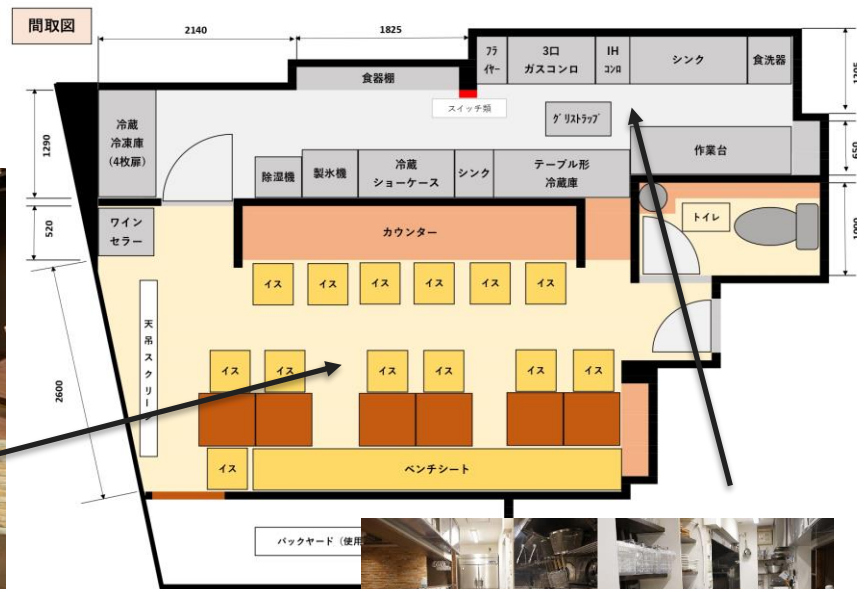
※ 上記以外のゴミは全てお持ち帰りください（ダンボール・オムツはお持ち帰りください）

※ ゴミ袋から水などが漏れないようご注意ください。

※ **ゴミ回収オプションのお申込み忘れや、枚数の追加が必要な場合は、当日現金払いにて承ります。**

14. 現状復帰

お帰りの際は必ず机・椅子・
備品を元の場所に戻してください。



終了時のチェックリスト

1. 机、椅子、備品は元の場所は元に戻しましたか？
2. 電気、エアコンのスイッチは確認しましたか？
3. テーブルの清掃、床の清掃は行いましたか？
4. 忘れ物はありませんか？(充電/コネクタ/傘/子供のおもちゃ/冷蔵庫内 等)

玄関の外や建物の入り口では、お静かにお願いします。
本日は「レンタルスペースPiccolo」をご利用いただき、
誠にありがとうございました。